

## Venir à JEM Ponts de Vie

1. Comment arriver à notre base
  - A. Gare de Nîmes
  - B. Aéroport de Nîmes
  - C. Aéroport de Montpellier
  - D. Aéroport de Marseille
2. Voyager en train en France
3. Informations utiles

### 1. Comment arriver à notre base

Dans ce document nous vous expliquons tout ce que vous devez savoir pour venir à notre base. Si vous avez d'autres questions, n'hésitez pas à nous en faire part. Nous sommes situés au Château de Planque, au :

2 Rue du Faubourg de Planque  
30170 Saint Hippolyte du Fort

Nous sommes heureux de vous aider à planifier votre venue à travers ce document. Malheureusement, nous ne sommes pas en mesure de vous aider à réserver vos billets de transport ou chambres d'hôtel.

#### **Voiture**

Si vous venez à notre base en voiture, veuillez [cliquer ici](#) afin d'avoir une vue de l'endroit où nous nous trouvons. Nous sommes situés dans une petite rue, tous les systèmes GPS ne la reconnaissent pas. Sinon, vous pouvez nous trouver sur la D39, route de Lasalle.

#### **Avion / Train / Bus**

Si vous arrivez par avion, les aéroports du plus proche au plus éloigné, sont : Nîmes, Montpellier et Marseille. Ils sont à 45 minutes - 2 heures de route de notre base. Il est également possible de venir depuis Paris. De l'aéroport Charles de Gaulle, il y a une liaison ferroviaire directe à la gare de Nîmes. Le trajet en train dure environ 3 heures. Nous vous détaillons plus loin comment arriver à notre base en utilisant les transports en commun.

Nous vous recommandons fortement d'utiliser les transports en commun depuis votre aéroport d'arrivée pour venir, car c'est la méthode la moins coûteuse. Malheureusement, les horaires d'arrivées des vols ne se synchronisent pas toujours bien avec les systèmes de transport locaux. Si vous arrivez de l'aéroport de Marseille, vous devez être sortis de l'aéroport maximum à 14h pour être encore dans



les temps pour prendre les transports en commun. A noter que le service de transport public est limité le week-end, les jours fériés et les vacances scolaires.

Si votre vol arrive tard en soirée (ou si votre départ est très tôt le matin), il se peut qu'il n'y ait ni bus ni trains en circulation. Si c'est absolument nécessaire, nous pourrions venir vous chercher, avec un taux forfaitaire en fonction de l'endroit où vous vous trouvez. Ce taux est inscrit dans le manuel que vous avez reçu.

## 1A. Gare de Nîmes

Une fois arrivés à la gare de Nîmes, rejoignez le hall d'entrée et sortez du côté de la gare routière. Les bus sont alignés sur la droite et ils sont jaune vif!

Prendre le bus **D40** direction Le Vigan. Il coûte 1,60 € et dure environ 1 heure. Vous pouvez acheter votre billet en espèces directement auprès du chauffeur de bus. Pour les horaires de bus, vérifiez [ce calendrier](#).

- Parfois le bus s'arrête à Quissac. Ne paniquez pas! Il vous suffit de suivre la foule pour le prochain bus qui vous amènera à Saint-Hippolyte-du-Fort. Peut-être l'attendrez vous pendant quelques minutes.
- Descendre à l'arrêt de bus « **Casernes** » à **Saint Hippolyte du Fort**. « Maison de Retraite » est l'arrêt avant « Casernes » et « L'Auberge » est l'arrêt après « Casernes ».
- Quelqu'un vous attendra à l'arrêt de bus pour vous montrer comment se rendre à la base. Si pour une raison quelconque, vous n'êtes pas pris charge, voici une carte vous expliquant comment se rendre à notre base.

Pour une vidéo de cette partie du processus, [cliquez ici](#).



---

## **1B. Aéroport de Nîmes**

Prendre la navette ( « Aéroport Navette » ) pour la gare de Nîmes. Les billets peuvent être achetés dans le bus pour 6,80 €. Le trajet dure environ 30 minutes et le bus vous dépose à la gare de Nîmes. De là, vous pouvez prendre le bus D40 direction Le Vigan. Pour plus d'informations sur ce bus, voir « 1A. Gare de Nîmes »

Pour l'horaire de cette navette, [cliquez ici](#).

Les horaires changent en fonction de la période de l'année, veuillez vous assurer de choisir le calendrier correct suivant les options.



## 1C. Aéroport de Montpellier

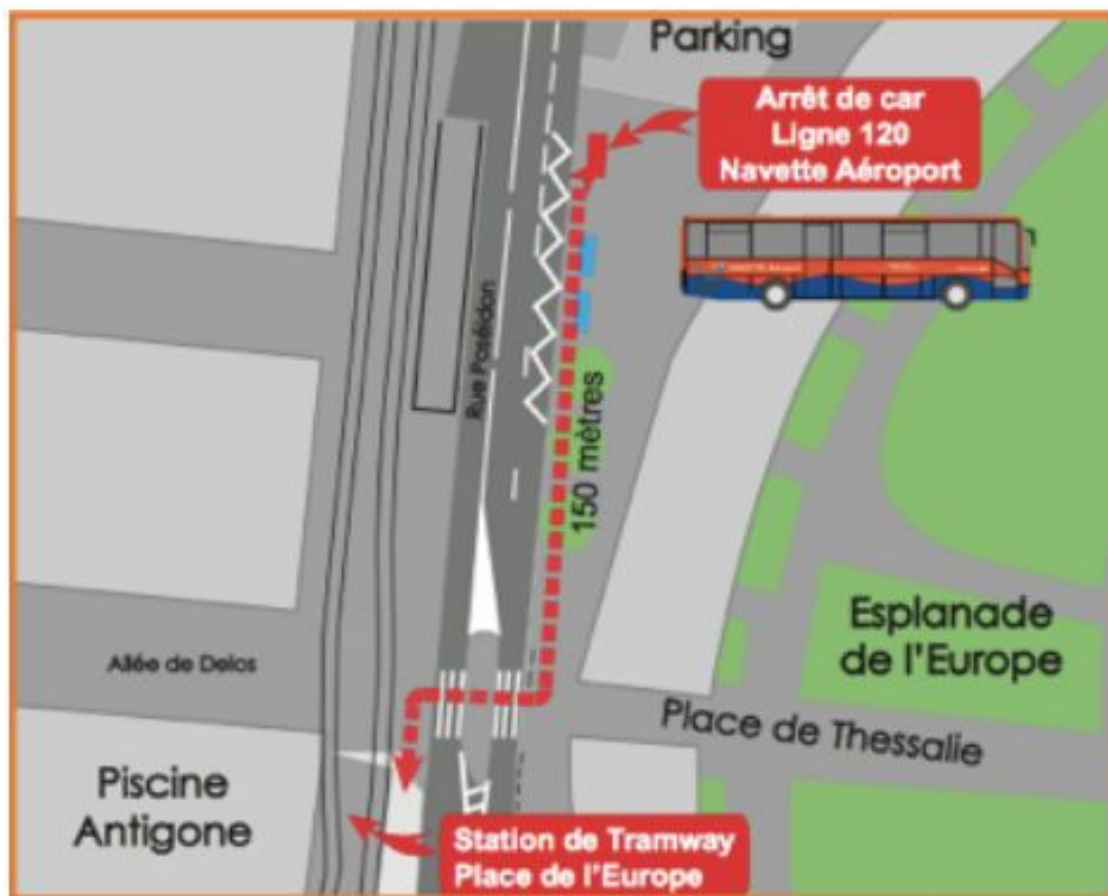
### **Navette pour Montpellier Place de l'Europe**

A l'aéroport de Montpellier, dirigez-vous vers la Navette. C'est la ligne de bus **120 (Navette Aéroport Montpellier)**.

Cette navette circule toutes les heures entre l'aéroport et Montpellier station Place de l'Europe. Le trajet dure environ 15 minutes, et vous pouvez acheter le billet à bord de la navette.

- Il y a deux billets en vente pour la navette :
  - un billet à tarif unique pour la navette seulement (1,60 €)
  - un billet qui inclut un trajet en Tramway (TaM) (2,60 €)
- Achetez un billet à 2,60 € si vous devez prendre le tramway après être descendu du bus.

Pour les horaires de passage de la navette, vérifiez [ce calendrier](#) (sélectionnez 120-Aéroport Navette). Le plan ci-dessous vous montre comment aller de la navette vers la station de tramway Place de l'Europe.



## **Montpellier Place de l'Europe à la Gare de Nîmes**

### **Tramway / Train TER**

Une fois à Place de l'Europe, prenez le tram bleu ligne 1 direction « Mosson » et descendez à la station Gare Saint-Roch. Utilisez le même billet acheté pour la navette.

A la Gare Saint-Roch, allez acheter votre billet, soit à l'aide d'une borne jaune soit au guichet. Le trajet en train de Montpellier à Nîmes dure environ 30 minutes et coûte généralement autour de 10-15 €. Les billets de train sont moins chers pour les moins de 25 ans.

Pour obtenir des conseils sur le voyage en train, veuillez lire la section « 2. Voyager en train en France. »

De la gare de Nîmes, vous pouvez prendre le bus D40 direction Le Vigan. Pour plus d'informations sur ce bus, voir « 1A. Gare de Nîmes. »

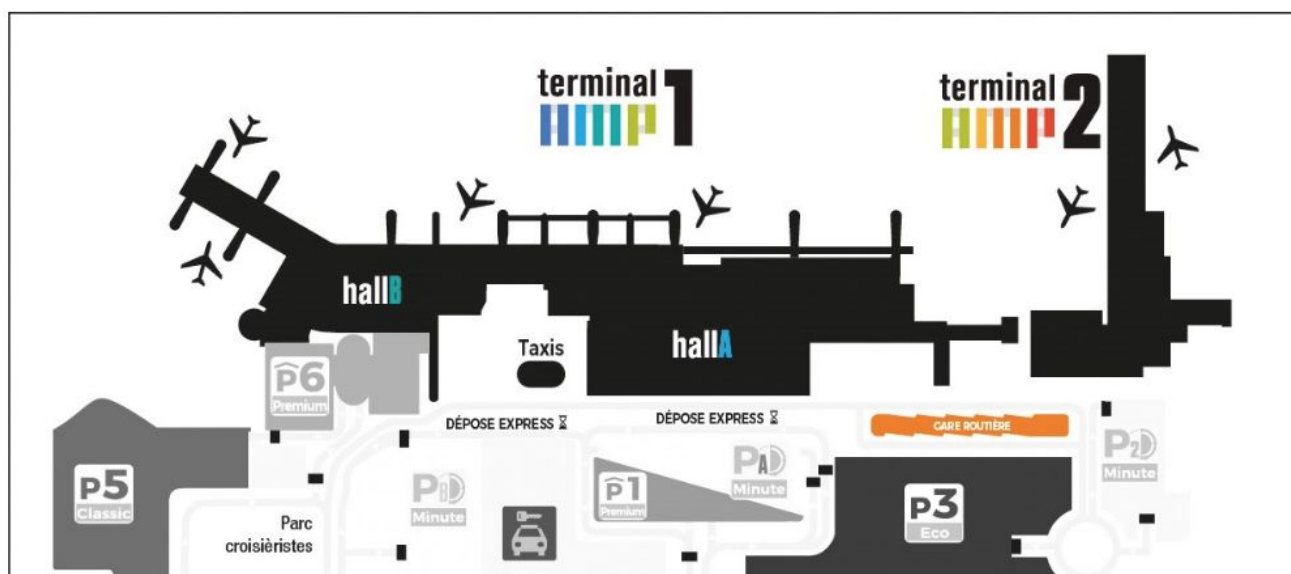


## 1D. Aéroport de Marseille

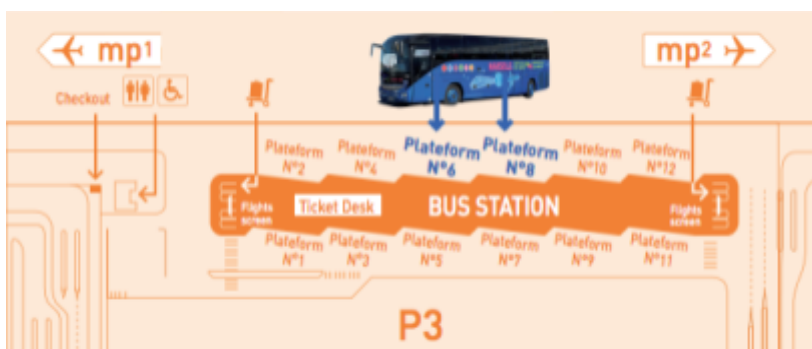
Il y a deux options une fois que vous êtes arrivés à Marseille. Vous pouvez prendre un bus pour la principale gare « Marseille Saint-Charles » ou vous pouvez prendre la navette aéroport pour la station de train « Vitrolles - Aéroport Marseille Provence ». La gare principale offre plus d'options de trains pour Nîmes, mais la station de Vitrolles peut être souvent plus rapide et moins cher.

### Via la gare « Marseille Saint-Charles »

A l'aéroport de Marseille, vous aurez besoin d'acheter un ticket de bus pour la gare de Marseille Saint-Charles. Un bus circule toutes les 15-20 minutes entre l'aéroport et la gare. Le trajet dure environ 25 minutes et un aller simple coûte 8,30 €.



Lorsque vous quittez l'aéroport, dirigez-vous vers la station de bus ou « gare routière » (zone orange sur la carte ci-dessus). Une fois là-bas, vous pourrez acheter votre billet de bus pour la gare de Marseille Saint-Charles. Le bus arrivera au quai 6 ou 8 comme indiqué sur ce schéma à droite.



A la gare de Marseille-Saint Charles, achetez un billet de train pour la gare de Nîmes. Les billets peuvent être achetés à l'avance en ligne via le lien à la fin de ce document. Il coûte 25-35 € et dure 1,5 à 2 heures. De la gare de Nîmes, vous pourrez prendre les bus D40 direction Le Vigan. Pour plus d'informations sur ce bus, voir « 1A. Gare de Nîmes »

### **Via la gare « Vitrolles - Aéroport Marseille Provence »**

Lorsque vous sortez de l'aéroport, dirigez-vous vers la station de bus ou « gare routière ». La navette est située au quai 5. La navette assure la correspondance avec les trains quittant la gare de Vitrolles et le trajet dure environ 5 minutes pour y arriver.

**Important :** les navettes à destination du parking Super Eco partent aussi de la plateforme 5, en alternance avec la navette pour la gare de Vitrolles. Veuillez vérifier la destination du bus avant de monter à bord.

**Il est très important d'acheter votre billet de train de « Vitrolles - Aéroport Marseille Provence » à Nîmes en avance,** soit en ligne à l'aide du lien à la fin de ce document ou à la billetterie de l'aéroport. Votre billet doit être imprimé et la navette ne vous laisse pas assez temps pour acheter un billet à la gare de Vitrolles. Vitrolles est une station très petite et ne dispose que de deux quai et une petite billetterie.

De la gare de Nîmes, vous pouvez prendre le bus D40 direction Le Vigan. Pour plus d'informations sur ce bus, voir « 1A. Gare de Nîmes. »



## 2. Voyager en train en France

Vous pouvez utiliser les bornes jaunes automatiques ou acheter vos billets à la billetterie (guichet) de la gare. **Gardez à l'esprit que juste avant de monter à bord d'un train vous devez composer votre billet.** Il y a beaucoup de "composteurs" dans la gare (voir photo à droite). Insérez votre billet et la date et l'heure seront imprimées sur le billet pour indiquer le début de votre voyage. Le non respect de cette consigne peut entraîner une amende.

De plus, si vous voyagez avec des bagages, assurez-vous de les avoir chacun étiqueté. Cela est requis par la loi, si vous ne le faites pas, vos bagages peuvent être retirés du train. Écrivez votre nom et numéro de téléphone avec votre code pays sur l'étiquette. Des étiquettes vierges sont disponibles dans à la billetterie de la gare.



Trains au départ		= Voies A à N	
Destination	Partir à	Train n°	Partir de
18:27 LAROCHE-MIGENNES		TER 91021	Voie 15
18:30 LYON-PART-DIEU - LYON-PERRACHE		TGV T et 2 classe 6665	Voie A
18:34 LYON-ST-EXUPERY - TGV - GRENOBLE		TGV T et 2 classe 6925	Voie E
18:40 BELLEGARDE - ANNEMASSE - THONON - EVIAN LES BAINS		TGV T et 2 classe 6511	Voie D
18:50 NICE-VILLE		TGV T et 2 classe 6183	
18:53 DIJON-VILLE		TER 91023	

Les voies sont affichées au plus tard 20 minutes avant le départ

La destination finale marque la direction du train. Si vous connaissez la destination de votre train, cela vous aidera pour lire les panneaux et vérifier le quai d'embarquement. Pour être sûr de choisir le bon train, vous pouvez vérifier le numéro du train sur votre billet.

Ci-dessus, une illustration d'un panneau d'affichage de départs des trains. Il affiche l'heure de départ dans la colonne de gauche, puis les arrêts intermédiaires et la destination finale, suivi du type de train, son numéro (sur votre billet) et le quai de départ.

Sur votre billet est aussi inscrit votre numéro de voiture et de siège. Sur le quai il y a un panneau appelé « composition des trains » (voir photo à droite). Sur ce panneau vous trouverez votre numéro de voiture et où elle s'arrêtera sur le quai. Sur le quai vous verrez les lettres qui correspondent à celles du panneau.



---

### **3. Informations utiles**

#### **Ne pas oublier ...**

Gardez à l'esprit que vous attendrez peut-être entre 10 minutes à plusieurs heures pour vos correspondances. Vérifiez vos heures d'arrivée et de départ avec soin et prenez des collations avec vous.

Il y a une connexion WiFi gratuite et un café pour acheter sandwichs et boissons à la gare de Nîmes.

#### **Sites web utiles**

Pour réserver un billet de train: [www.sncf.com](http://www.sncf.com) ou [www.trainline.eu](http://www.trainline.eu)

Aéroport de Nîmes: [www.aeroport-nimes.fr](http://www.aeroport-nimes.fr)

Aéroport de Montpellier: [www.montpellier.aeroport.fr](http://www.montpellier.aeroport.fr)

Informations générales pour voyager en France: [www.bonjourlafrance.com](http://www.bonjourlafrance.com)

#### **Venir vous chercher**

En cas de nécessité, un de nos équipiers peut venir vous chercher. Le coût est de 0,75 € par kilomètre pour un voyage aller-retour, y compris l'essence. Cela n'inclut pas les frais de parking ou de péage.